

Comparación interanual de precios

RESUMEN SEMANAL DE LA SITUACIÓN DE LOS MERCADOS NACIONALES

Semana 27/2022 (del 4 al 10 de julio de 2022)

Subdirección General de Producciones Ganaderas y Cinegéticas
Dirección General de Producciones y Mercados Agrarios



GOBIERNO
DE ESPAÑA

MINISTERIO
DE AGRICULTURA, PESCA
Y ALIMENTACIÓN





Aviso Legal: los contenidos de esta publicación podrán ser reutilizados, citando la fuente y la fecha, en su caso, de la última actualización.

Elaboración:

Subdirección General de Producciones Ganaderas y Cinegéticas.
Dirección General de Producciones y Mercados Agrarios.
Ministerio de Agricultura, Pesca y Alimentación



**MINISTERIO DE AGRICULTURA, PESCA
Y ALIMENTACIÓN**

Edita:

© Ministerio de Agricultura, Pesca y Alimentación
Secretaría General Técnica
Centro de Publicaciones

Referenciar el documento como: "COMENTARIO SEMANAL DE PRECIOS DE TODOS LOS SECTORES GANADEROS", Subdirección General de Producciones Ganaderas y Cinegéticas, Dirección General de Producciones y Mercados Agrarios.

Catálogo de Publicaciones de la Administración General del Estado:

<https://cpage.mpr.gob.es/>

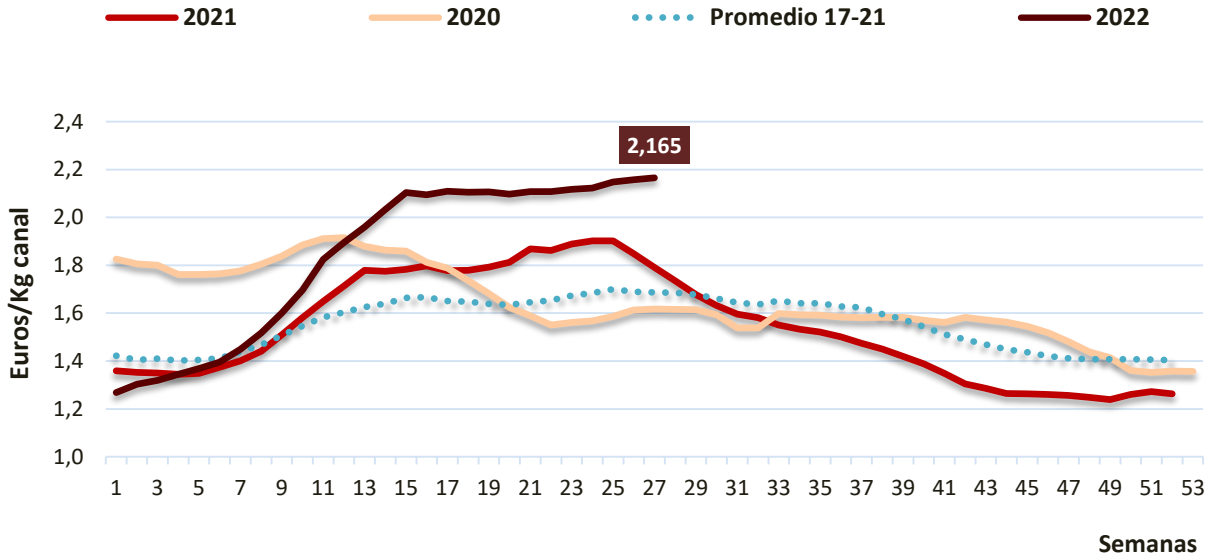
NIPO: 003-19-195-6

ÍNDICE

CARNE DE PORCINO. Comparación Interanual de Precios en el Mercado Español. Canal Clase E	4
LECHONES. Comparación Interanual de Precios en el Mercado Español, Lechón Base 20 kg	5
CERDO BLANCO/TRONCO IBÉRICO. Comparación de Precios durante el año 2022 (€/100 kg vivo)	6
AÑOJO. Categoría AR3 (€/100 kg)	7
NOVILLAS. Categoría ER (€/100 kg)	8
TERNEROS PASTEROS. En vivo, de 6 a 12 meses	9
CORDERO. De 10 a 13 kg canal	10
LECHE OVEJA. Evolución de las cotizaciones medias ponderadas, €/Hgdo. por % de extracto seco (grasa más proteína)	11
LECHE CABRA. Evolución de las cotizaciones medias ponderadas, €/Hgdo. por % de extracto seco (grasa más proteína)	12
LECHE CRUDA VACA. €/100 kg	13
LECHE CRUDA ECOLÓGICA VACA. €/100 kg	14
CARNE DE POLLO. Precio en el mercado español, €/kg canal (65% rendimiento, posición: muelle-matadero)	15
AVÍCOLA DE PUESTA. Comparación Interanual del Precio de los Huevos en el Mercado Español (€/100 kg)	16
CONEJO. Series anuales de precios medios al productor en el mercado español.	17
MIEL DE ABEJA. Cotizaciones de miel a granel 2021.	18



CARNE DE PORCINO. Comparación Interanual de Precios en el Mercado Español. Canal Clase E



Fuente : S.G. Estadística

Elaboración : S.G. Producciones Ganaderas y Cinegéticas

COMENTARIO:

El año 2022 comenzó con una escalada para los precios de la carne de porcino de la canal E que, en las últimas semanas, ha dado paso a la estabilización de los mismos. Esta semana, ascienden ligeramente los precios (+0,4%), manteniéndose en torno a los 2,1€/kg. Se sitúan por encima del precio del año pasado en esta misma semana (+20,9%) y por encima de los precios medios de los 5 últimos años (+28,4%). Por su parte, esta semana asciende, también, el precio del vivo (+1,3%) y se mantienen constantes las cotizaciones de los principales despieces.

En el entorno comunitario, ascienden ligeramente los precios medios de la carne de porcino (+0,3%), reflejo de la situación estable de los precios existentes en los principales EEMM productores: ascensos España y Francia (+2,7%), estabilidad en Alemania y Holanda y ligero descenso en Polonia (-1%).

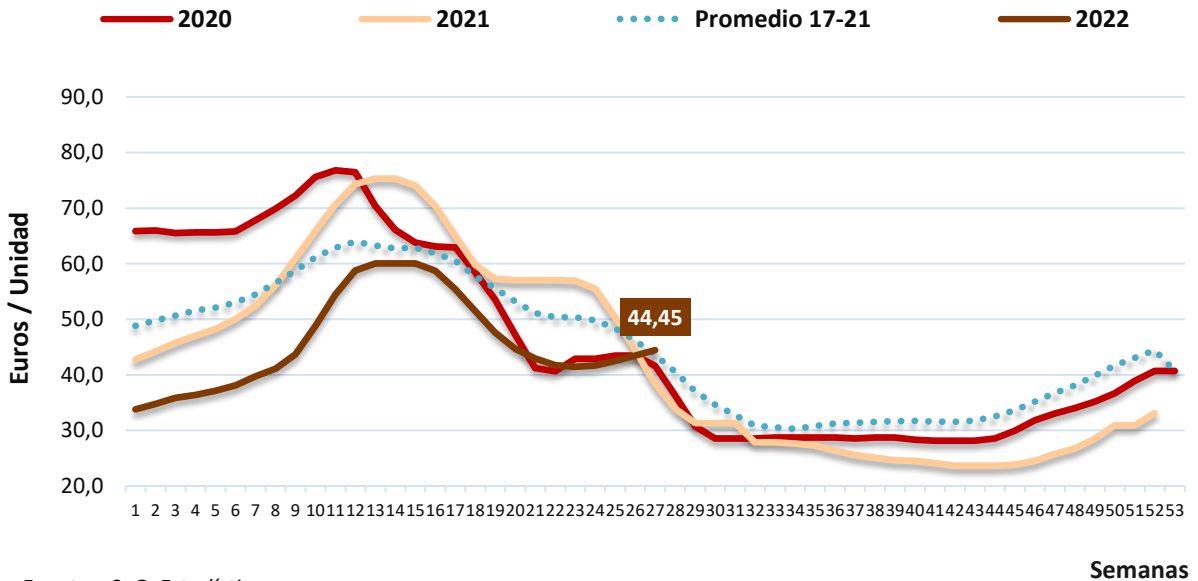
Se mantienen en niveles elevados los precios de la carne de porcino. Las exportaciones de España a China continúan ralentizadas de forma importante y el incremento de envíos a otros destinos alternativos no lo compensa en su totalidad.

No obstante, la dificultad para que el sector productor se beneficie de estos precios es notable debido al alto coste de las materias primas así como a la tendencia inflacionista que viene estableciéndose desde mitad de año 2021.

A la situación de incertidumbre a nivel comunitario por las consecuencias en el comercio interior que aún tiene la presencia de la PPA se suma el conflicto bélico entre Rusia y Ucrania durante estos meses, con influencia directa en el continuo incremento de los costes de producción por el encarecimiento de las materias primas de los piensos.



LECHONES. Comparación Interanual de Precios en el Mercado Español, Lechón Base 20 kg



Fuente : S.G. Estadística.

Elaboración : S.G. Producciones Ganaderas y Cinegéticas.

Semanas

COMENTARIO:

Los primeros meses de ascenso en los precios del lechón en este 2022, dieron paso a una tendencia descendente en las cotizaciones hasta alcanzar los niveles de precios actuales, con estabilidad estas últimas semanas. Esta semana los precios ascienden ligeramente (+2,3%) y se mantienen en torno a los 44€ por cabeza. Un valor que se sitúa, por primera vez en el año, por encima del precio de la misma semana del año pasado (+15,7%) y superando la media de los precios de los últimos 5 años, en esta misma semana (+2%).

Por otro lado, se reproducen estos mismos ascensos en los precios del vivo en las principales lonjas de cotización.

En el entorno comunitario, también ascienden ligeramente los precios medios esta semana (+0,4%) con algunas diferencias entre los principales EEMM productores:

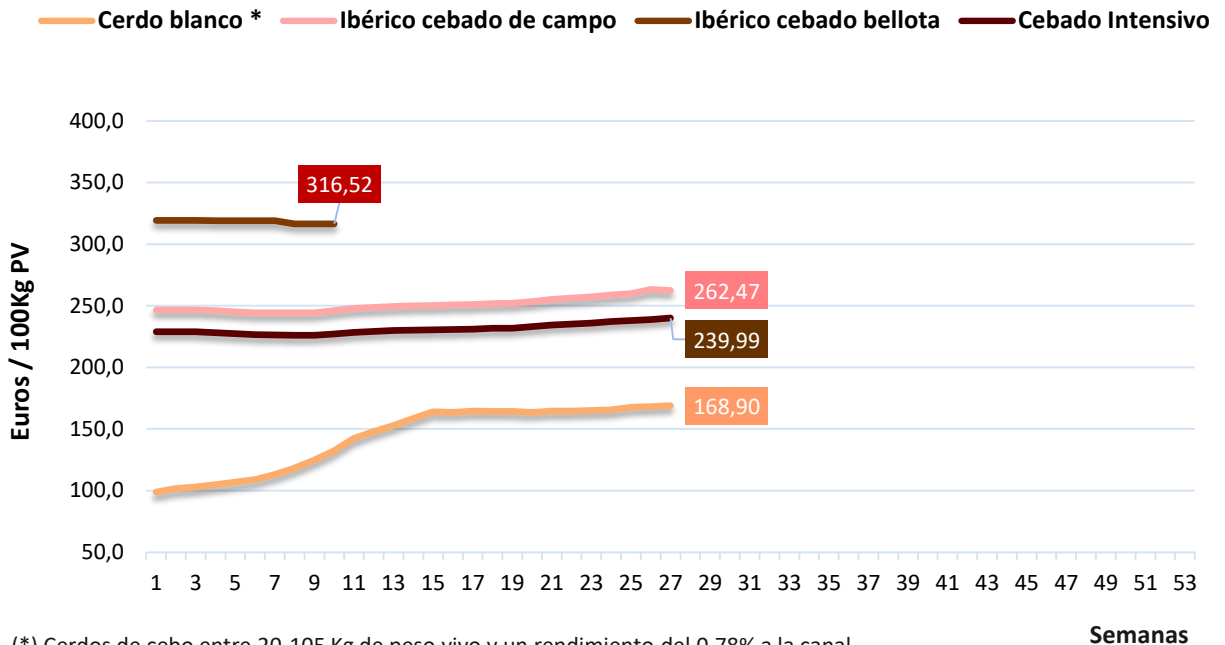
ascensos en España y Dinamarca (+2,2%) y descensos en Francia (-1,3%) y Alemania (-14%). Holanda permanece estable.

Continúan en niveles bajos los precios en el mercado del lechón debido, por un lado, a la reducción de demanda por la incertidumbre acerca de la rentabilidad del cebado como, sobre todo, por el encarecimiento continuo del cereal, que reduce la demanda de lechones.

El retroceso de los precios del lechón tiene lugar a la vez que se mantiene el incremento de los costes de producción, por el aumento del precio de las materias primas de los piensos, que está prolongando la presión de este mercado en gran parte de Europa.



CERDO BLANCO/TRONCO IBÉRICO. Comparación de Precios durante el año 2022 (€/100 kg vivo)



(*) Cerdos de cebo entre 20-105 Kg de peso vivo y un rendimiento del 0,78% a la canal.

Semanas

Fuente : S.G. Estadística.

Elaboración : S.G. Producciones Ganaderas y Cinegéticas.

COMENTARIO:

Continúa la estabilidad en los precios del tronco ibérico, tanto para el cebado de campo (-0,2%) como para el cebado intensivo (+0,5%). Asimismo, se repiten los registros del precio del vivo en las principales lonjas de cotización esta semana.

El año 2022 se mantiene con niveles muy superiores a los del inicio del año pasado y con una tendencia estable y al alza. Concretamente, el crecimiento interanual de los precios del cebado intensivo es de un 4,8% hasta la fecha y del 6,4% para el caso del cebado de campo. En ambos casos se alcanzan valores muy superiores (+40%) a los precios de 2021 en esta misma época del año.

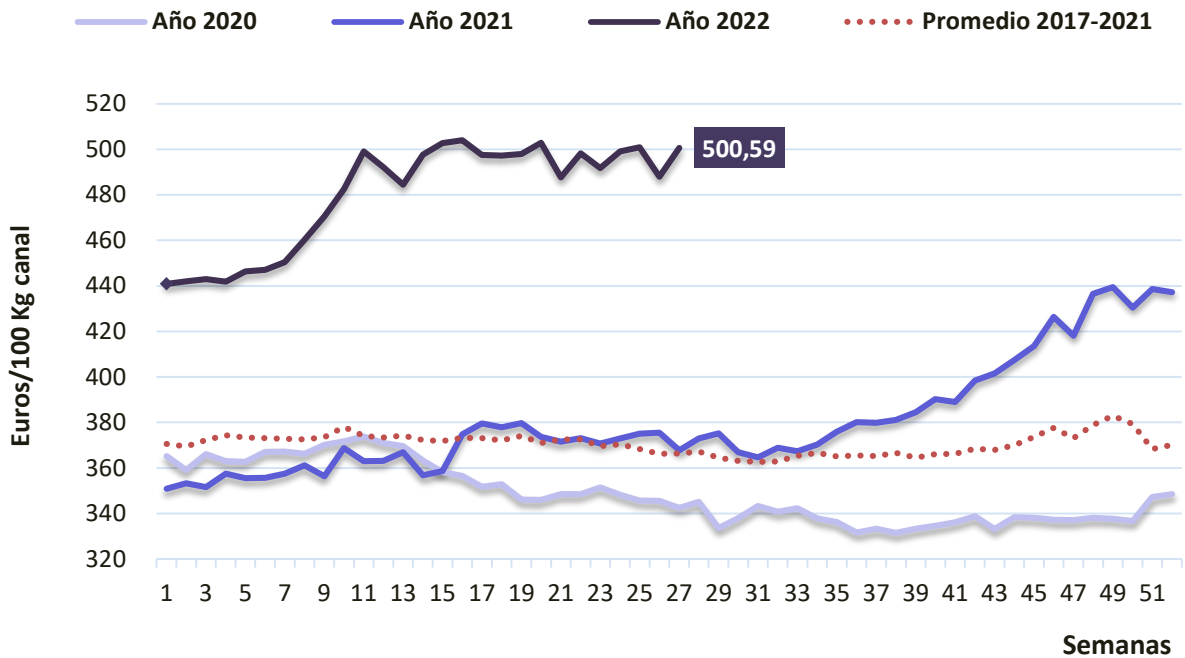
Asimismo, tras la primera etapa de montanera, el precio del ibérico de bellota se ha situado un 45% por encima de los registros de 2021.

A pesar de las medidas contra la crisis sanitaria en el entorno hostelero, que habían venido dificultando la estabilidad del mercado del sector ibérico de forma importante, éste se mantiene en la senda de la recuperación.

El diferencial de las cotizaciones entre el cerdo blanco y el ibérico se mantiene esta semana debido a la estabilidad del precio de ambos subsectores.



AÑOJO. Categoría AR3 (€/100 kg)



Fuente: S.G. de Análisis, Coordinación y Estadística (MAPA)
Elaboración: S.G. de Producciones Ganaderas y Cinegéticas.

COMENTARIO:

Se mantiene de momento el precio medio del añojo AR3 en este periodo estival, en el que tradicionalmente el sector registraba descensos en las cotizaciones, a la expectativa de cómo sigan evolucionando los mercados.

Desde mediados del año 2021 se venía registrando una tónica favorable de precios, a raíz de una marcada contracción de la oferta, que se fraguaba al combinarse la creciente demanda tras la recuperación post-pandemia junto al progresivo encarecimiento en costes de producción.

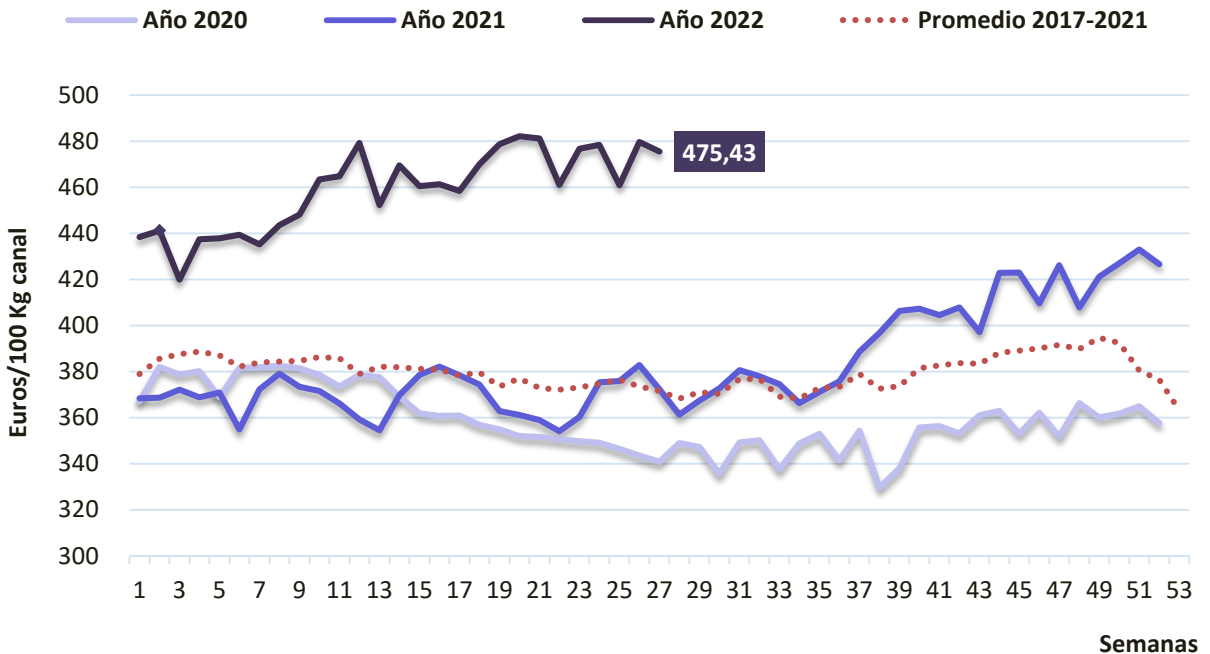
El sector viene viviendo un fuerte encarecimiento en los precios de los insumos, sobre todo de las materias primas destinadas a la alimentación animal pero también de los combustibles y la energía, situación que se ha visto reforzada por los efectos internacionales resultantes del conflicto en Ucrania. Estos elevados costes de producción se venían repercutiendo en parte en los precios de la carne a lo largo de la cadena, pero el efecto de la inflación se está evidenciando en los consumidores, que tienden a optar por alternativas más económicas.

Esta semana el añojo AR3 registra una cotización de 500,59 €/100 kg, lo que supone un incremento del +2,6% respecto a la cotización de la semana anterior. Comparado con 2021, la cotización de esta semana sigue encontrándose un +36,1% por encima del precio alcanzado la misma semana del año 2021, y también estaría un +36,7% por encima del precio medio registrado para la misma semana los últimos 5 años.

En el entorno comunitario estas semanas parece estabilizarse la evolución de la cotización de referencia para A/C/Z-R3, aunque continúa mostrando ligeras variaciones semanales que le permiten seguir situándose en torno a un 30% por encima del valor alcanzado en la misma época durante 2021.



NOVILLAS. Categoría ER (€/100 kg)



Fuente: S.G. de Análisis, Coordinación y Estadística (MAPA)
Elaboración: S.G. de Producciones Ganaderas y Cinegéticas.

COMENTARIO:

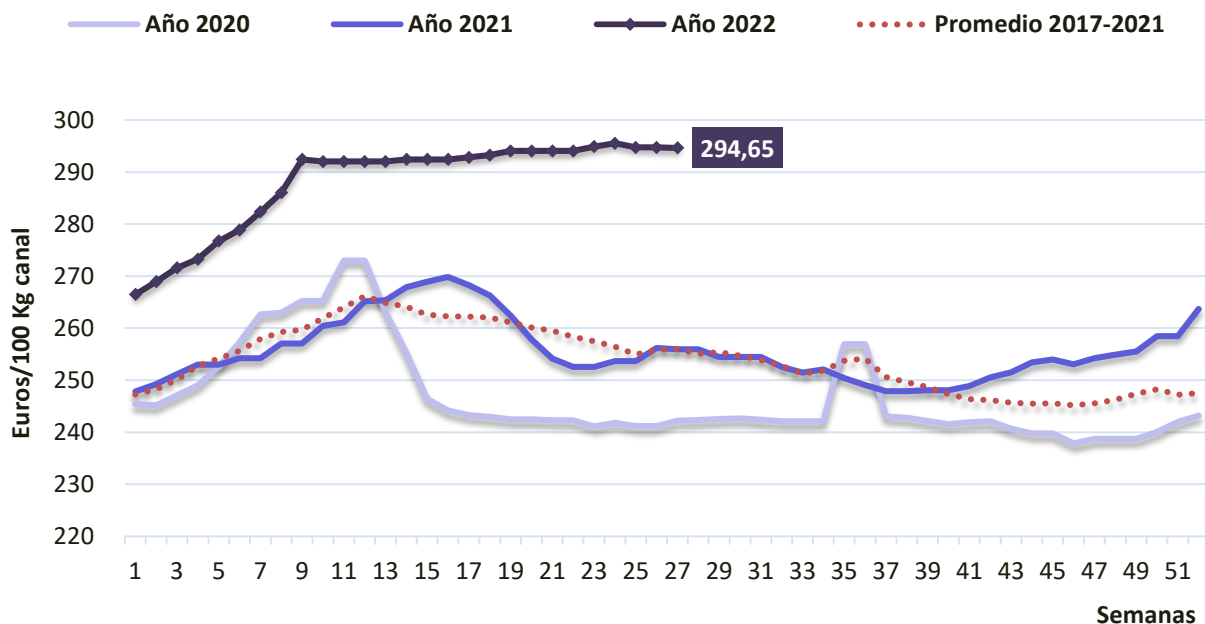
En España continúa la tendencia de oscilación sobre la cotización media de la novilla ER, situándose esta semana en los 475,43 €/100 kg, decreciendo un -0,9% respecto al valor de la semana anterior. Comparado con la misma semana de 2021 sigue siendo un +27,7% mayor, y a la vez es un +27,9% mayor respecto al promedio de los últimos 5 años para la misma semana.

En el caso de las Vacas DO, esta semana registra un precio medio en España situado en 382,87 €/100kg, el cual supone un incremento de +2,3% respecto a la cotización de la semana anterior, y se mantiene un +41,6% por encima del precio alcanzado en la misma semana del año 2021.

En el ámbito comunitario se estabiliza el comportamiento para estas canales hembras, especialmente para la novilla, aunque parece seguir existiendo cierto estímulo sobre la canal de vaca. De este modo, la cotización media de estas semanas para la canal de vaca (D03) viene quedando alrededor de un 40% por encima del valor alcanzado en esta misma época durante 2021, mientras que la canal de la novilla (ER3) se colocaría en torno a un 27% por encima respecto a su valor durante 2021.



TERNEROS PASTEROS. En vivo, de 6 a 12 meses



Fuente: S.G. de Análisis, Coordinación y Estadística (MAPA)
Elaboración: S.G. de Producciones Ganaderas y Cinegéticas.

COMENTARIO:

Estabilidad en los precios del pastero, con ligeras fluctuaciones semanales, conviviendo la escasa oferta de animales con el descenso en la demanda a raíz de la subida de precios, inflación y ahora la época de verano.

A la ya constatada escasez de animales y al creciente encarecimiento de los costes de producción, sobre todo por los costes de la alimentación animal, se vienen sumando los efectos internacionales del conflicto en Ucrania. Todo ello viene sumiendo al sector en un complejo contexto de mercado, quedando a la expectativa de la evolución de la demanda, tanto en ámbito nacional como externa con las exportaciones.

En el ámbito nacional, la cotización del pastero esta semana se sitúa en un valor medio de 294,65 €/100 kg de peso vivo, manteniéndose respecto a la semana pasada y reflejando un valor +15,1% mayor que lo registrado en la misma semana de 2021. A la vez este registro es un +15,1% mayor que el promedio de los últimos 5 años en esta semana.

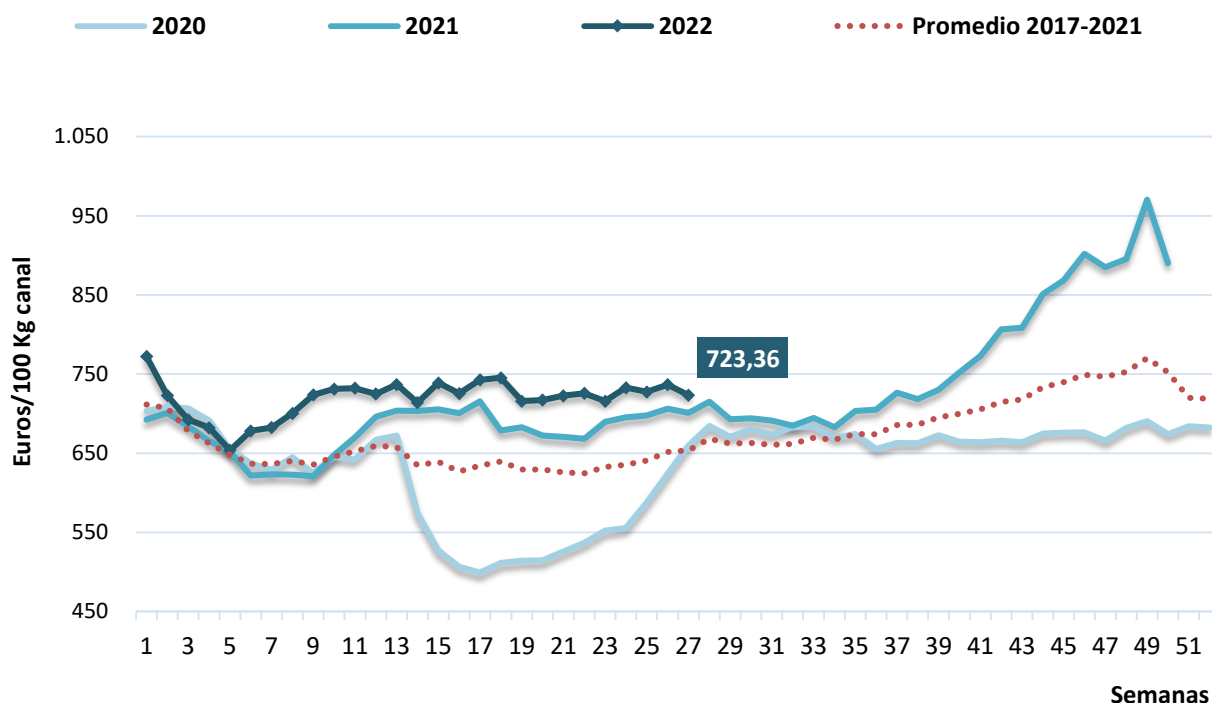
En el caso de los terneros mamonos, los frisonos registran esta semana un precio de 147,65 €/cabeza, un +1,7% mayor respecto a la cotización de la semana pasada, y un +34,5% por encima del precio registrado la misma semana de 2021.

Por su parte, el precio medio nacional de los terneros cruzados se sitúa en 252,41 €/cabeza, disminuyendo respecto a la semana anterior (-0,6%) aunque sigue un +19,2% por encima respecto a la misma semana de 2021.

En el entorno comunitario las tendencias parecen ir contrayéndose para el bovino vivo, registrando ciertos descensos en la mayoría de categorías. A pesar de ello, las principales categorías de seguimiento se mantienen todavía a cierta distancia de lo que registraban el año pasado en esta misma época (alrededor de +20% en el caso del pastero, un +9% en el caso del pinto, y un +6% en el caso del cruzado).



CORDERO. De 10 a 13 kg canal



Fuente: S.G. Análisis, Coordinación y Estadística (MAPA)
Elaboración: S.G. Producciones Ganaderas y Cinegéticas

COMENTARIO:

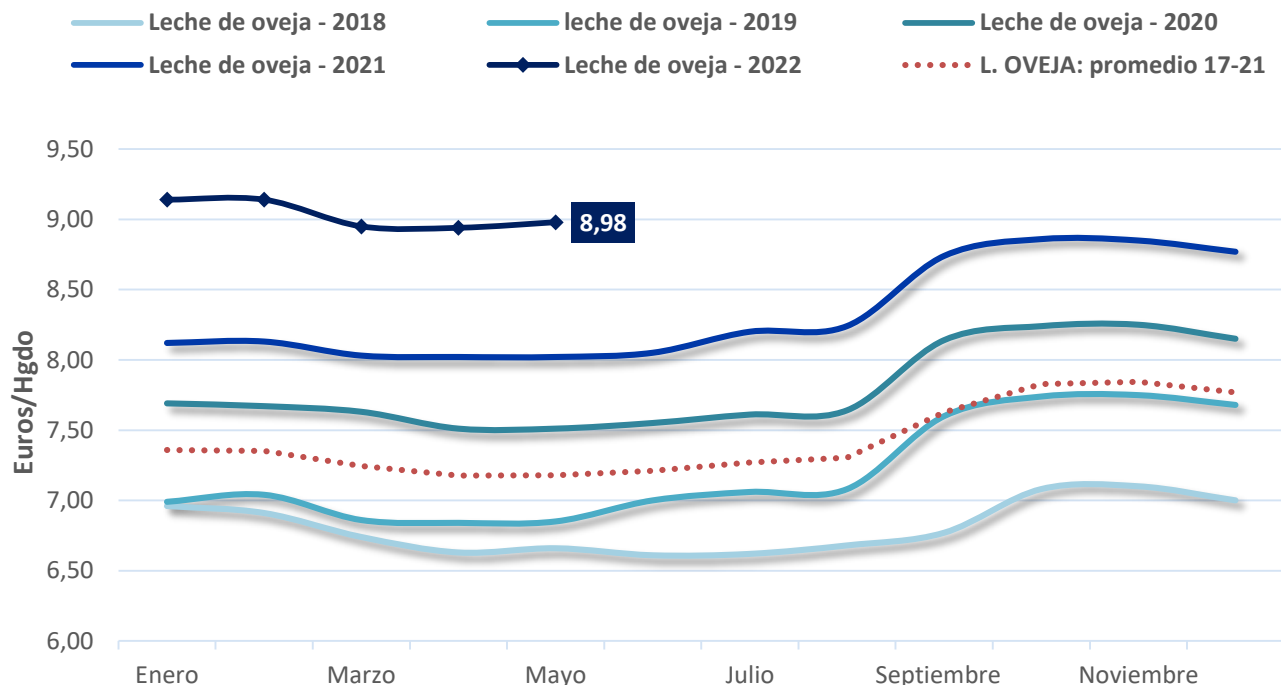
Durante el año 2021 los buenos datos del comercio exterior de carne de ovino como de animales vivos con destinos: Unión Europea y países de Oriente Medio, han permitido mantener unos buenos precios en las distintas categorías. Además la piel se ha revalorizado en comparación con año anterior. Todo ello a pesar de los efectos que el Covid-19 está teniendo en este sector.

Tras el Ramadán los precios son superiores a los del año anterior. La influencia de la Fiesta del Cordero, la inflación y el conflicto en Ucrania están afectando a los precios y a las variaciones de demanda del mercado interno y externo. Con respecto a la piel los precios son superiores a la media de los últimos 5 años.

Por categorías: en la semana 27 de 2022 la cotización del **cordero menor de 7 kg/canal** (lechal) sube (+2,72%) respecto a la semana anterior y se sitúa en 1020,49€/100 kg, un +10,39 % por encima de la misma semana en 2021; el **cordero de 7 a 10 kg/canal** (recental ligero) sube (+5,3%) su cotización respecto a la semana anterior y se sitúa en 781,35 €/100 kg canal, un +22,97% mayor que la misma semana del 2021; el **recental pesado de 10 a 13 kg** baja (-1,8%) su cotización esta semana, situándose en 723,36 €/100 kg canal, un +3,18% superior a la misma semana de 2021 y también un +10,6 % mayor que el precio medio de la misma semana de los últimos 5 años; en los **corderos pascuales de 13 a 16 kg** la cotización baja (-0,04%) respecto de la semana anterior a 690,10 €/100 kg, un +7,01 % mayor que la cotización de la misma semana de 2021



LECHE OVEJA. Evolución de las cotizaciones medias ponderadas, €/Hgdo. por % de extracto seco (grasa más proteína)



Fuente: Sistema Unificado de declaraciones del sector lácteo - INFOLAC (AICA) - Los datos presentados proceden de las declaraciones

COMENTARIO:

La campaña de leche de oveja en 2022 comenzó con estabilidad, registrando un precio en enero que quedó por encima de lo registrado para el mismo mes en años anteriores.

Desde enero se mantiene la ventaja respecto a la cotización de años anteriores siguiendo el patrón estacional clásico para esta producción.

En cualquier caso, esta tendencia estable registrada para el precio de la leche de oveja debe analizarse teniendo en cuenta el contexto de mercado, ya que el sector viene sufriendo en los últimos meses un importante encarecimiento de las materias primas de alimentación animal, con fuerte repercusión sobre los costes de producción en las explotaciones.

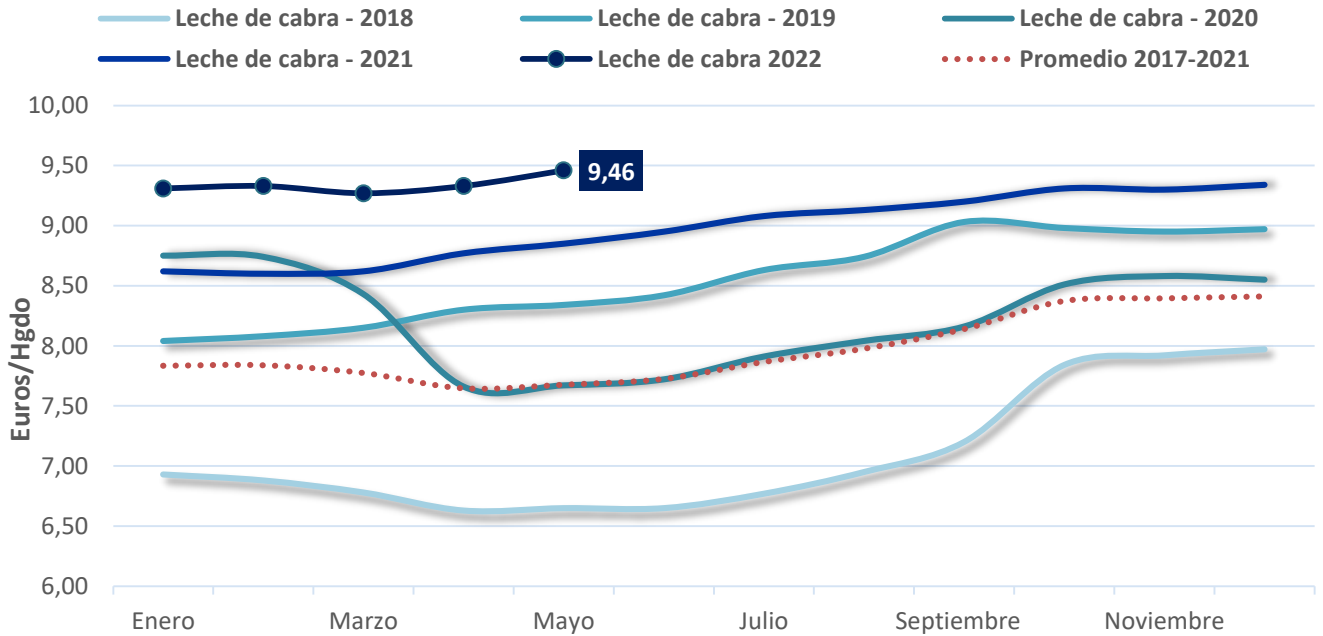
Esto se combina con un comercio exterior positivo y a la expectativa de ver cómo evoluciona la relación con socios comerciales clave y un consumo interno estacionario.

Teniendo en cuenta este contexto, en mayo de 2022 el precio de la leche de oveja se sitúa en 8,98 €/hgdo. Esta cotización implica un aumento de 0,4% del valor respecto a la cotización registrada el mes anterior, y a la vez resultaría ser un +12,0 % superior a la reflejada durante mismo mes del año pasado.

Además, el precio de este mes resulta un valor un 25,1% mayor respecto al precio promedio para el mismo mes en los últimos 5 años.



LECHE CABRA. Evolución de las cotizaciones medias ponderadas, €/Hgdo. por % de extracto seco (grasa más proteína)



Fuente: Sistema Unificado de declaraciones del sector lácteo - INFOLAC (AICA) - Los datos presentados proceden de las declaraciones

COMENTARIO:

En 2022 la campaña para la leche de cabra comenzó evidenciando perspectivas de estabilidad, con cotizaciones cercanas a lo esperado para esta época del año.

A partir de los primeros meses de 2021, en los que aún se reflejaban los efectos de la pandemia sobre el sector, se observan signos de recuperación en los precios como consecuencia de las medidas aplicadas para hacer frente a la crisis sanitaria del covid-19.

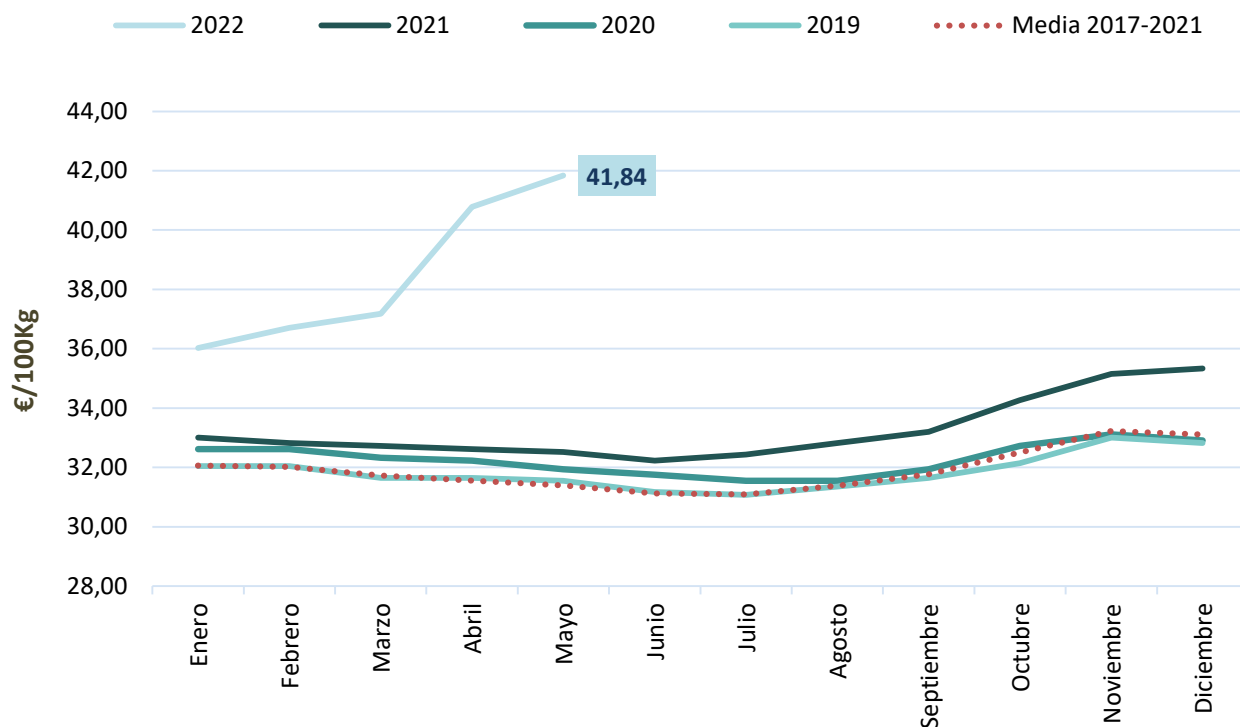
La reapertura de canales HORECA y el avance de la vacunación ha permitido la recuperación del sector, aunque este año convive con un fuerte encarecimiento de las materias primas para alimentación animal, lo cual se traduce en una gran presión sobre los costes de producción.

En este contexto, en mayo de 2022 el precio de la leche de cabra se sitúa en 9,46 €/hgdo., siendo este precio un +1,4 % mayor que el precio alcanzado el mes pasado.

Además, este mes el precio es un 6,9% mayor que el registrado para el mismo mes en el año anterior. Por otro lado, el precio de este mes es un 23,2% mayor comparado con el valor promedio registrado para el mismo mes en los últimos 5 años.



LECHE CRUDA VACA. €/100 kg



Fuente: datos INFOLAC

Elaboración: S.G. Producciones Ganaderas y Cinegéticas. Datos provisionales

COMENTARIO:

Tras el descenso de precios registrado en 2015 y en el primer semestre de 2016, a partir de agosto de 2016 los precios inician un progresivo incremento que se mantuvo durante 2017. En 2018, los precios siguen una curva idéntica a la del año anterior con precios ligeramente superiores hasta el mes de agosto en el que la tendencia se invirtió.

El año 2019 abrió con precios superiores a los registrados en el mismo periodo de 2018, tendencia que se mantiene hasta el momento actual. La tendencia general durante 2020 y 2021 ha sido al alza.

El último precio registrado, correspondiente a mayo de 2022 en España es 41,84 €/100 kg. Esto supone un incremento del 28,7% con respecto al precio del mismo mes del año pasado y un 2,6% mayor con respecto al mes inmediatamente anterior. Además, este precio es

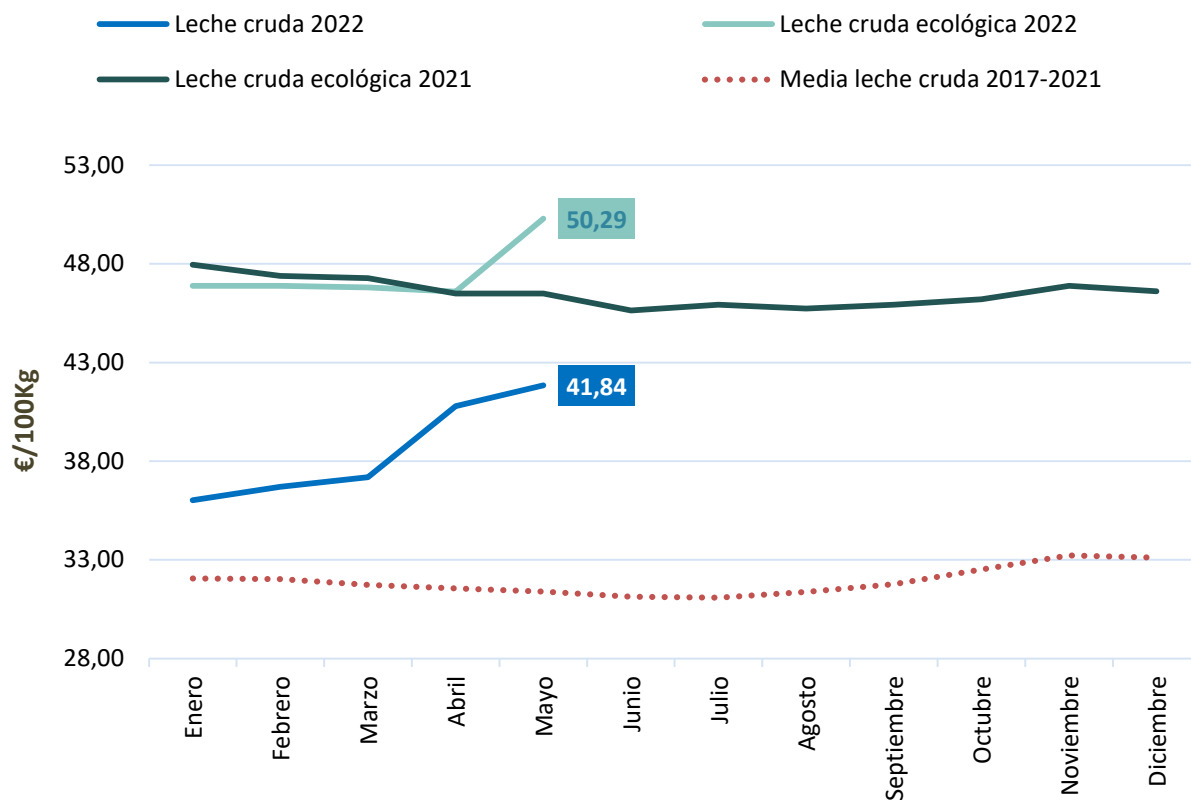
33,3% superior al precio medio de mayo de los últimos 5 años (2017-2021).

El precio de España en mayo de 2022 es un 12,1% inferior al precio medio de la UE para el mismo mes.

En la UE el precio medio del mes de mayo de 2022 es 47,60 €/100kg; lo que supone un incremento del 33,3% en comparación al del mismo mes del año pasado y un 3,6% superior con respecto al precio del mes anterior. Además, este precio es 42,0% superior al precio medio de mayo de los últimos 5 años (2017-2021).



LECHE CRUDA ECOLÓGICA VACA. €/100 kg



Fuente: datos INFOLAC

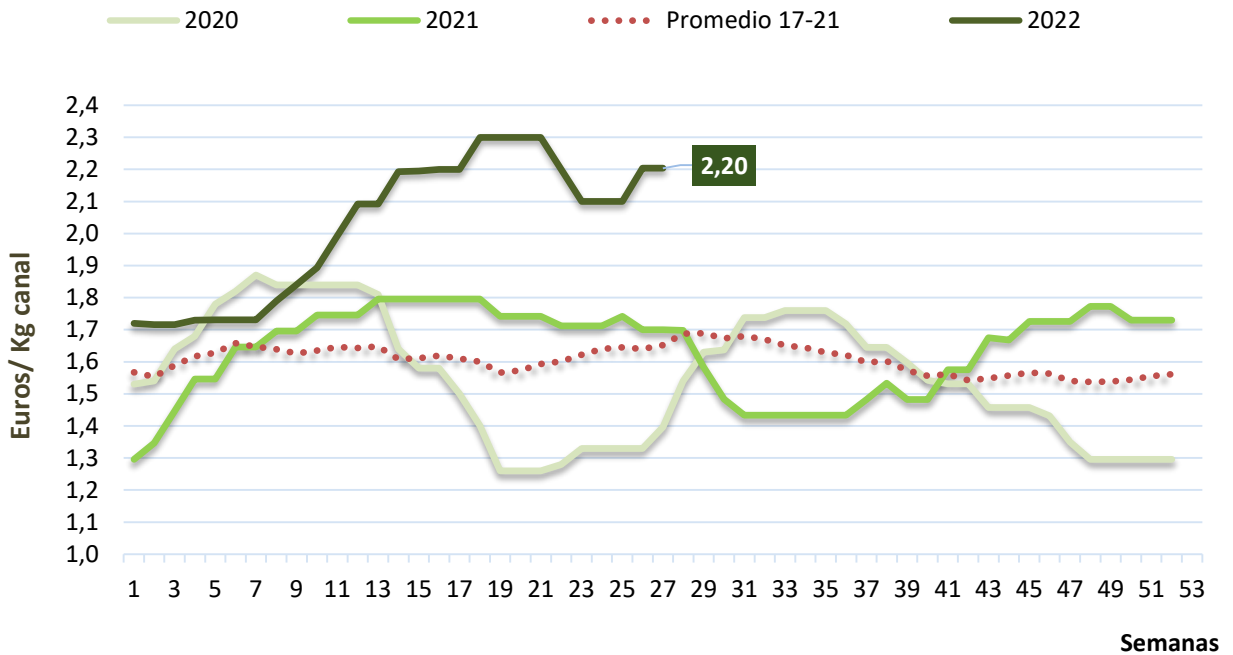
Elaboración: S.G. Producciones Ganaderas y Cinegéticas. Datos provisionales

COMENTARIO:

En mayo de 2022 se registra un precio medio para la leche cruda ecológica de 50,29 €/100 kg. Este precio es 8,2% superior al precio del mismo mes del año pasado y un 7,9% mayor en relación con el registrado en el mes de abril de 2022 para la leche cruda ecológica. Asimismo, este precio es un 20,2% superior al precio de leche cruda en mayo de 2022.



CARNE DE POLLO. Precio en el mercado español, €/kg canal (65% rendimiento, posición: muelle-matadero)



Fuente : S.G. Análisis Coordinación y Estadística.
Elaboración : S.G. Producciones Ganaderas y Cinegéticas.

COMENTARIO:

El precio de la carne de pollo se mantuvo estable a los largo de los dos primeros meses del año, sin embargo , desde la semana 8, el precio registró una tendencia ascendente influido por el conflicto bélico Rusia-Ucrania. En las semanas 22 y 23 se registró una caída del mismo, manteniéndose estable hasta la semana 26 que registró nuevamente una subida del mismo. Esta semana , el precio de la carne de pollo se ha mantenido estable

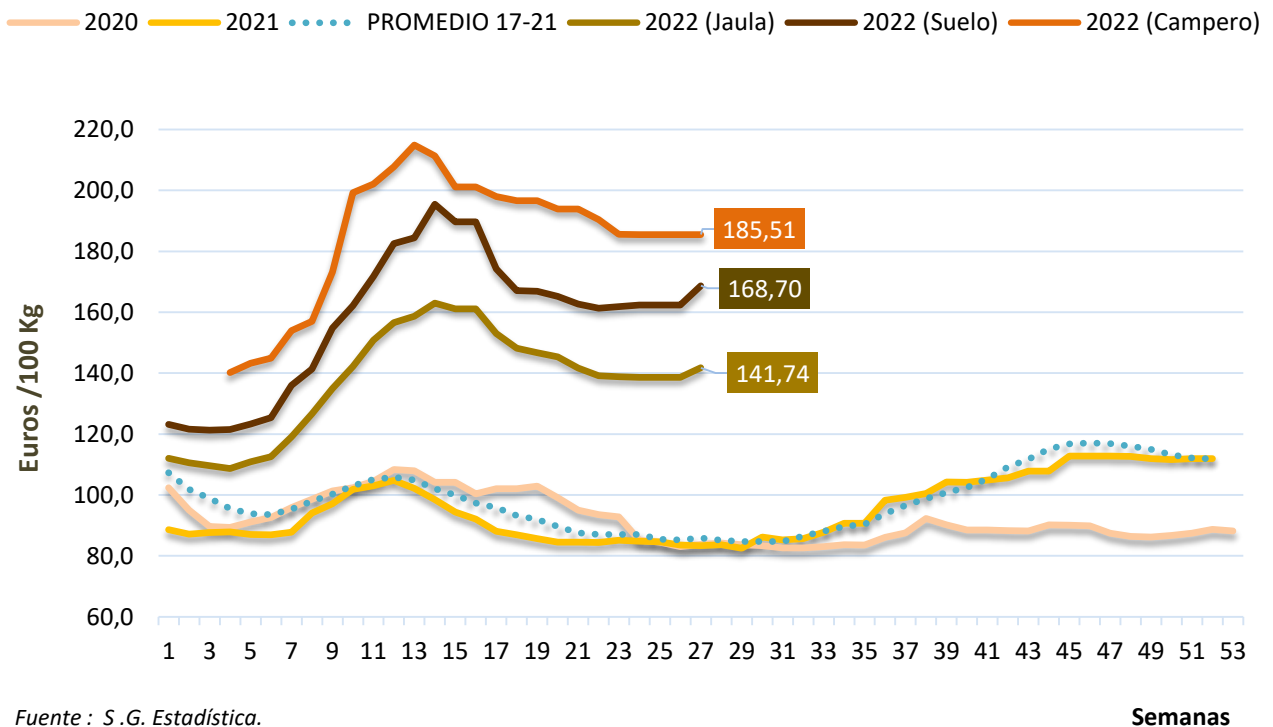
Los precios en 2022 siguen siendo superiores a los precios registrados en 2021(que fueron especialmente bajos en el inicio del año debido a los estragos que venía sufriendo el sector por la crisis de COVID-19). Además, el precio registrado en lo que llevamos de 2022 también es superior al promedio en los últimos 5 años, sin embargo, cabe resaltar la dificultad que supone para el sector beneficiarse de estos precios ya que se ven afectados por el alto coste de las materias primas así como por la tendencia inflacionista que viene estableciéndose desde la mitad de año 2021.

Concretamente, esta semana el precio de la carne de pollo se sitúa en 2,2€/kg, Este precio se ha mantenido estable respecto a la semana anterior y se sitúa en un +29,6% respecto al precio registrado la misma semana del año anterior (2021). A su vez, este precio supone un +33% del precio medio registrado de los últimos 5 años para la semana 27.

En el entorno europeo el precio se sitúa en 2,58€/kg, siendo ligeramente inferior que la semana anterior (-1%) .



AVÍCOLA DE PUESTA. Comparación Interanual del Precio de los Huevos en el Mercado Español (€/100 kg)



Fuente : S.G. Estadística.

Elaboración : S.G. Producciones Ganaderas y Cinegéticas.

COMENTARIO:

Los precios medios de los huevos de jaula en el 2022 se presentan muy superiores a los registrados en el mismo período de 2021 y a los registrados en el promedio de los últimos 5 años.

El precio de los huevos mantuvo una tendencia ascendente desde el inicio de año que se acentuó desde la semana 8 probablemente influido por los cambios en los flujos comerciales a nivel internacional dada la actual situación derivada del conflicto bélico Rusia-Ucrania, así como por la tendencia inflacionista que encarece las materias primas y otros costes de producción, también influida y acentuada por la situación internacional y que dificulta enormemente el beneficio de los mismos por parte del sector.

Desde la semana 16 se ha producido un cambio de tendencia con descenso en el precio tanto de huevos de jaula como de suelo y camperos, que se mantiene estable desde el último mes. Esta semana se ha registrado un aumento en los precios.

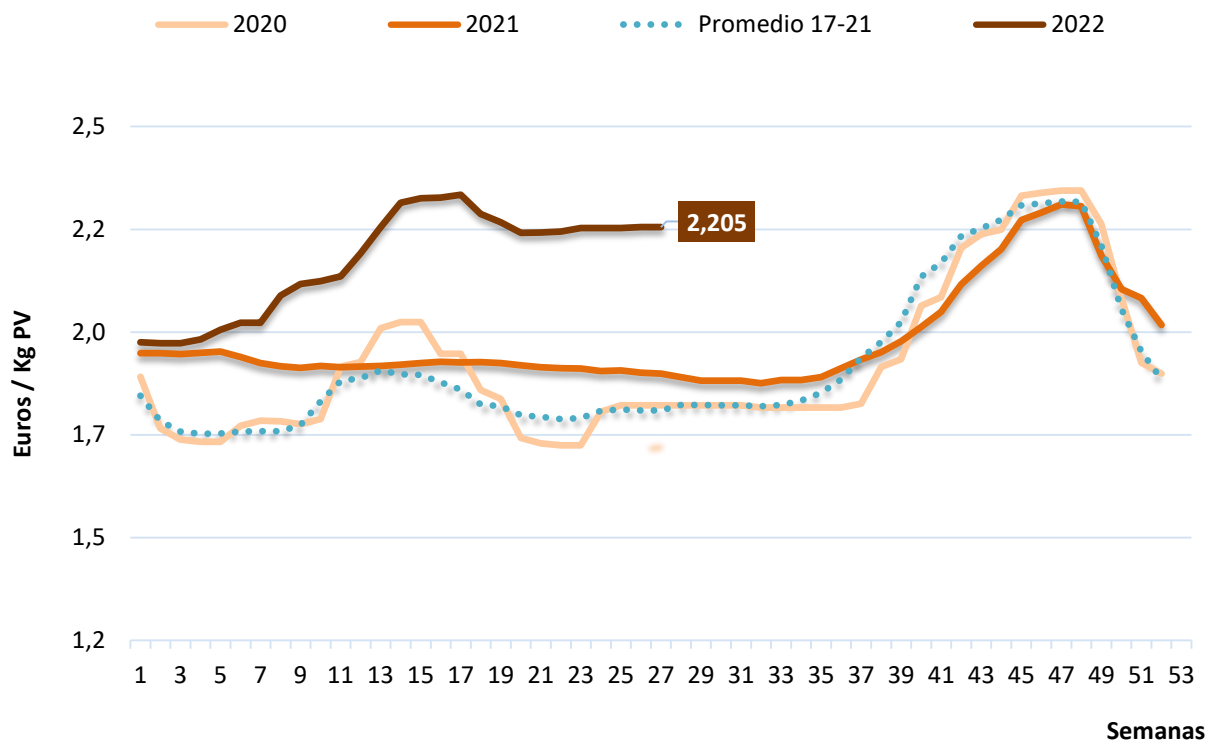
Concretamente, esta semana el precio recogido para huevos de jaula se sitúa en 141,74€/100kg, siendo un +2,23% respecto a la semana anterior. Este precio supone un +70% respecto del precio de la misma semana del año anterior (2021), y se sitúa +65,7% respecto al precio medio de los últimos 5 años en la semana 27.

Por otro lado, el precio registrado para huevos de suelo se sitúa en 168,7€/100kg, situándose en un +3,8% respecto a la semana anterior, por último el precio de los huevos de gallinas camperas que se sitúa en 185,51 €/100kg, siendo estable respecto a la semana anterior.

A nivel europeo el precio se sitúa en 179,49 €/100kg siendo un -0,3% con respecto a la semana anterior y supone un +46,8% respecto al de la misma semana de 2021.



CONEJO. Series anuales de precios medios al productor en el mercado español.



Fuente : S.G. Estadística.

Elaboración : S.G. Producciones Ganaderas y Cinegéticas.

COMENTARIO:

Los precios registrados en el 2022 de la carne de conejo son superiores a los registrados al inicio de 2021 y superiores a los registrados de promedio entre los años 2017 y 2021.

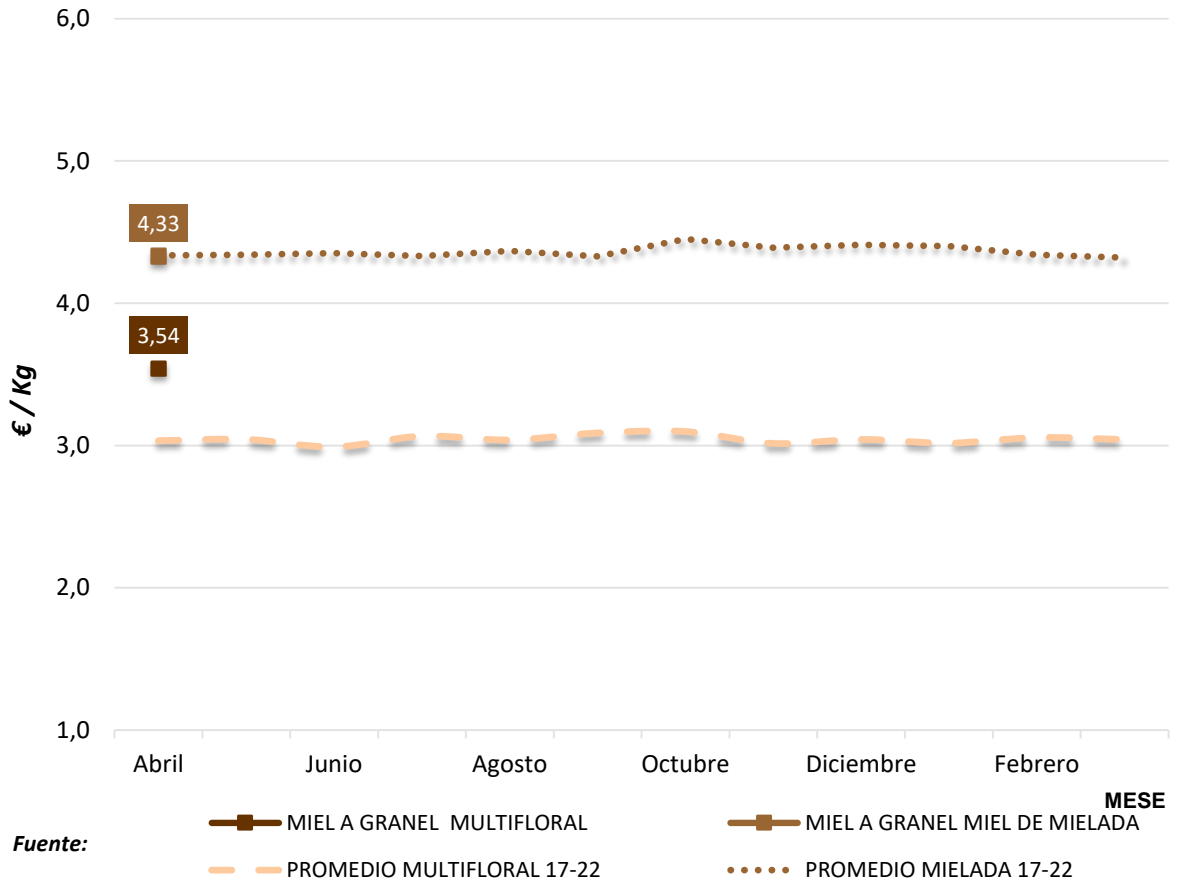
La tendencia ascendente de los precios se acentuó muy marcadamente desde la semana 8 influida por el conflicto bélico Rusia-Ucrania, sin embargo en las dos últimas semanas se ha revertido esta tendencia.

Cabe señalar que el alto coste de las materias primas, así como de otros costes de producción dificultan al sector beneficiarse de los altos precios registrados.

En concreto, esta semana el precio de la carne de conejo se sitúa en 2,205€/Kg PV, siendo estable respecto a la semana anterior. Asimismo, este precio representa un +19,3% del precio de la misma semana del año anterior y un +25,3% respecto al precio promedio de los últimos 5 años de la semana 27..



MIEL DE ABEJA. Cotizaciones de miel a granel 2022.



COMENTARIO:

Ligera tendencia descendente acumulada en la miel multifloral a granel, a pesar de la estabilidad de la última cotización que se sitúa para el mes de abril en 3,54 euros/kg, que representa un descenso del 0,8% respecto al mes anterior. Se sitúa por tanto en una cotización un 8% superior respecto al mismo mes del año anterior, y un 16% por encima del promedio de los 4 años anteriores para un mes de abril.

se mantiene también estable, dentro de la ligera tendencia descendente registrada en los últimos meses. Queda en 4,33 euros/kg con un aumento del 0,1% respecto al mes anterior. Este nivel se sitúa un 5% más bajo respecto al mismo mes del año anterior y se queda, aproximadamente, en el mismo valor del promedio de los 4 años anteriores para un mes de abril.

Por su parte, el precio de la miel de mielada a granel

Elaborado por la Subdirección General de Producciones Ganaderas y Cinegéticas, Dirección General de Producciones y Mercados Agrarios.



GOBIERNO
DE ESPAÑA

MINISTERIO
DE AGRICULTURA, PESCA
Y ALIMENTACIÓN

